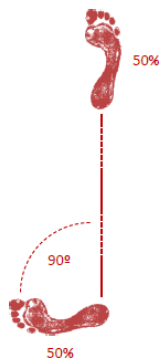


EVOLUCIÓN DEL FUDO DACHI

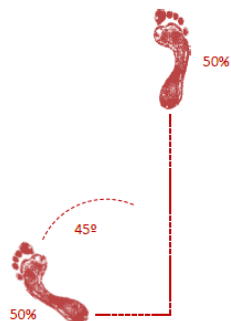
EVOLUCIÓN DEL FUDO DACHI



± 1940

YOSHITAKA – KASE – SHIRAI – HARADA

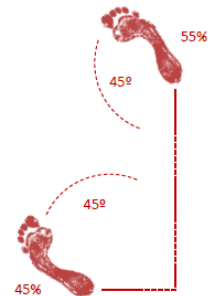
- Rapidez bloqueo y contraataque
- Rapidez desplazamiento y profundidad
- Tensión de la cadera. Impide su dinámica
- Posición lineal (½ Kiba, ½ Zen)



± 1960

NAKAYAMA – NISHIYAMA

- Mayor potencia en bloqueo y contraataque
- Reduce velocidad desplazamiento y profundidad
- Permite dinámica de la cadera
- Posición anchura de cadera. Rapidez de Fudo a Zen



± 1980

NAKAYAMA – KANAZAWA – OSAKA – KAGAWA...

- Gran potencia de bloqueo. Tensión dorsal
- Menor velocidad de desplazamiento y profundidad
- Reduce dinámica de la cadera. Trabajo lumbar
- Posición anchura de cadera (Kiba diagonal). Sochin Dachi